



«СОГЛАСОВАНО»

Исполняющий обязанности
руководителя Департамента
образования, культуры и спорта
Ненецкого автономного округа

Л. А. Храпова
« 10 » 2025 г.



«УТВЕРЖДАЮ»

Заведующий ГБДОУ НАО
«Детский сад «Ромашка»

О. В. Стасева
« 13 » Детский сад «Ромашка» 2025 г.



«СОГЛАСОВАНО»

Начальник отдела
Госавтоинспекции
УМВД России по Ненецкому
автономному округу
подполковник полиции

Р. О. Федяев
« 24 » 2025 г.



ПАСПОРТ

дорожной безопасности Государственного бюджетного дошкольного
образовательного учреждения Ненецкого автономного округа
«Детский сад «Ромашка»

2025 г.

Общие сведения

Государственное бюджетное дошкольное образовательное учреждение Ненецкого автономного округа «Детский сад «Ромашка»

(Полное наименование образовательной организации)

Тип образовательной организации - дошкольная

Юридический адрес: НАО 166000 г. Нарьян-Мар, ул. Ленина, д. 48 «А»

Фактический адрес: НАО 166000 г. Нарьян-Мар, ул. Ленина, д. 48 «А», ул.
им. И. К. Швецова, д. 5, Смидовича, зд. 28

ГБДОУ НАО «Детский сад «Ромашка» расположен в 4 зданиях:

- улица им. И. К. Швецова, д. 5 – тел. 2-16-35, 2-16-36, 2-16-43;
- улица Ленина, д. 48 «А» (1 здание) – тел. 2-17-30;
- улица Ленина, д. 48 «А» (2 здание) – тел. 2-17-31;
- улица Смидовича, зд. 28 – 2-32-06.

Руководители образовательной организации:

Директор (заведующий)

Стасева Ольга Викторовна,
телефон – 8 (81853) 2-16-35

Заместитель заведующей по АХЧ

Веснина Мария Максимовна
телефон 8(81853) 2-16-43

Заместитель заведующей по УМР

Хабарова Юлия Сергеевна
телефон – 8(81853) 2-16-36

Ответственные работники
органа образования

Смирнова Анастасия Ивановна –
методист отдела «Региональный
центр непрерывного повышения
профессионального мастерства
педагогических работников»
ГБУ НАО «НРЦРО» 8(81853)
2-18-99

Ответственные от
Госавтоинспекции

Старший инспектор ДПС
ОГИБДД УМВД России по НАО
старший лейтенант полиции
Баранович Сергей Павлович
Инспектор ДПС
Кудрявцев Данил Альбертович

Ответственные работники
за мероприятия по профилактике
детского травматизма

Хабарова Юлия Сергеевна
телефон 8(81853) 2-16-36

Руководитель или ответственный
работник дорожно-
эксплуатационной организации,
осуществляющей содержание
улично-дорожной сети (УДС)
ул. им. И. К. Швецова, д. 5
ул. им. В. И. Ленина, д. 48 «А»
ул. Смидовича, зд. 28

МКУ «Чистый город»
Исполняющий обязанности
директора
Вислов Мурат Петрович,
Телефон 8(81853) 4-00-53

Руководитель или ответственный
работник дорожно-
эксплуатационной организации,
осуществляющей содержание
технических средств организации
дорожного движения (ТСОДД),
ул. им. И. К. Швецова, д. 5
ул. им. В. И. Ленина, д. 48 «А»

МКУ «Чистый город»
Исполняющий обязанности
директора
Вислов Мурат Петрович,
Телефон 8(81853) 4-00-53

Количество обучающихся (учащихся, воспитанников) – 358 детей

- улица ул. им. В. И. Ленина, д. 48 «А» – 83 ребенка;

- улица им. И. К. Швецова, д. 5 – 215 детей;

- улица Смидовича, зд. 28 – 60

Наличие уголка по БДД - имеется

Наличие автогородка (площадки) по БДД - нет

Наличие автобуса в образовательной организации - нет

Время пребывания воспитанников в образовательной организации:

7.00 – 19.00, выходные – суббота, воскресенье

Телефоны оперативных служб:

101 – МЧС и пожарная служба

102 – Полиция

103 – Скорая медицинская помощь

8 (81853) 4-21-52 – Телефон доверия

8 (81853) 4-21-26, 02 – со стационарного телефона, 102 – с мобильного –

Дежурная часть УМВД России по НАО

4-25-76 – ОГИБДД

102/112 (для любых операторов мобильной связи) – Единый экстренный канал помощи

8 (81853) 4-01-19, 4-02-07 – Служба спасения

8 (81853) 4-35-43, 4-07-61, 4-86-69 – Центр ГИМС МЧС России по НАО

8 (81853) 9-20-20 – Дежурная часть Управления Росгвардии по НАО

Содержание

I. План-схемы ГБДОУ НАО «Детский сад «Ромашка»

1. Район расположения образовательной организации, пути движения транспортных средств и детей (обучающихся).
2. Организация дорожного движения в непосредственной близости от образовательной организации с размещением соответствующих технических средств организации дорожного движения, маршруты движения детей и расположение парковочных мест.
3. Пути движения транспортных средств к местам разгрузки/погрузки и рекомендуемые безопасные пути передвижения детей по территории образовательной организации.

II. Информация об обеспечении безопасности перевозок детей специальным транспортным средством (автобусом).

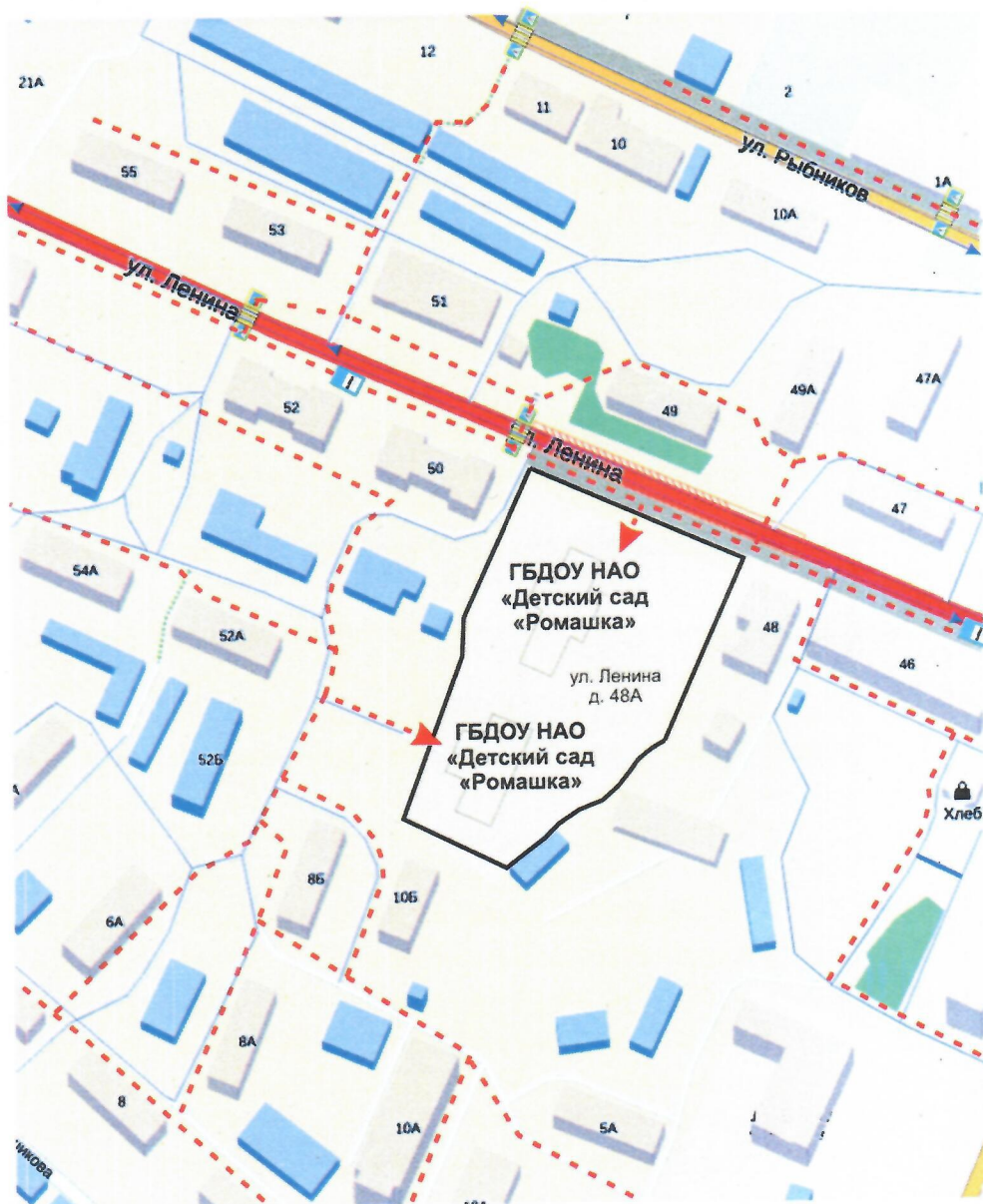
1. Общие сведения.
2. Наличие и количество комплектов светоотражающих элементов для группового использования при передвижении воспитанников пешком по улицам города.
3. Наличие уголков по БДД.







III. Приложения.

I. План-схемы
ГБДОУ НАО «Детский сад
«Ромашка»

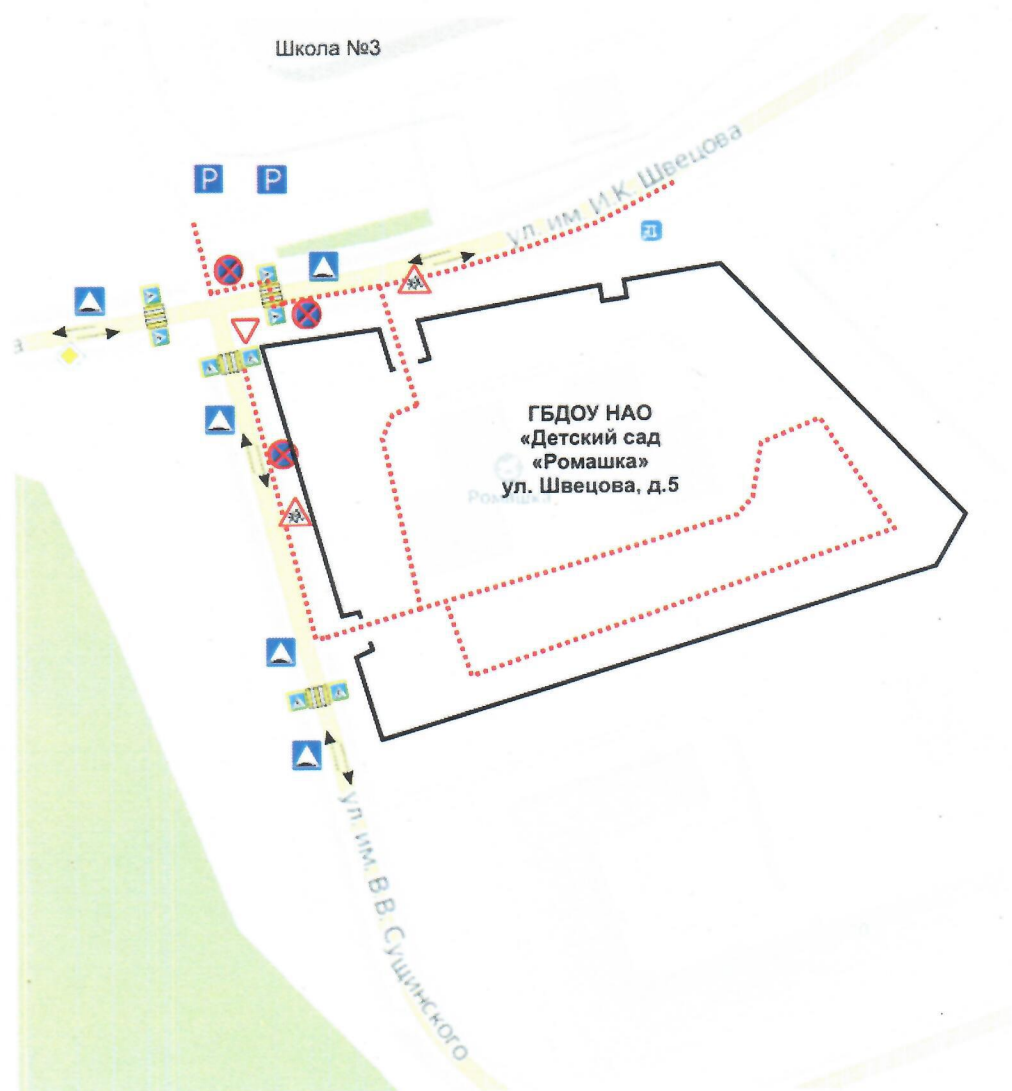
1. Район расположения образовательной организации, пути движения транспортных средств и детей (обучающихся).

Ул. Ленина, 48 «А»



-  - Жилая застройка
-  - Проезжая часть
-  - Опасные участки
-  - Движение детей в (из) образовательную организацию
-  - Движение транспортных средств
-  - Тротуар

Ул. им. И. К. Швецова, д. 5



- - Ограждение образовательной организации
- ↔ - Направление движения транспортного потока
- - Направление движения детей от остановок маршрутных транспортных средств



Направление движения транспортного потока



Ограждение образовательной организации



Направление движения детей в (из) образовательной организации

2. Схема организации дорожного движения в непосредственной близости от образовательной организации с размещением соответствующих технических средств организации дорожного движения, маршрутов движения детей и расположения парковочных мест

Ул. Ленина, 48 «А»



- - - - - Пешеходное ограждение
- - - - - Ограждение образовательной организации
- Искусственное освещение
- Направление движения транспортного потока
- Направление движения детей от остановок маршрутных транспортных средств

Ул. им. И. К. Швецова, д. 5

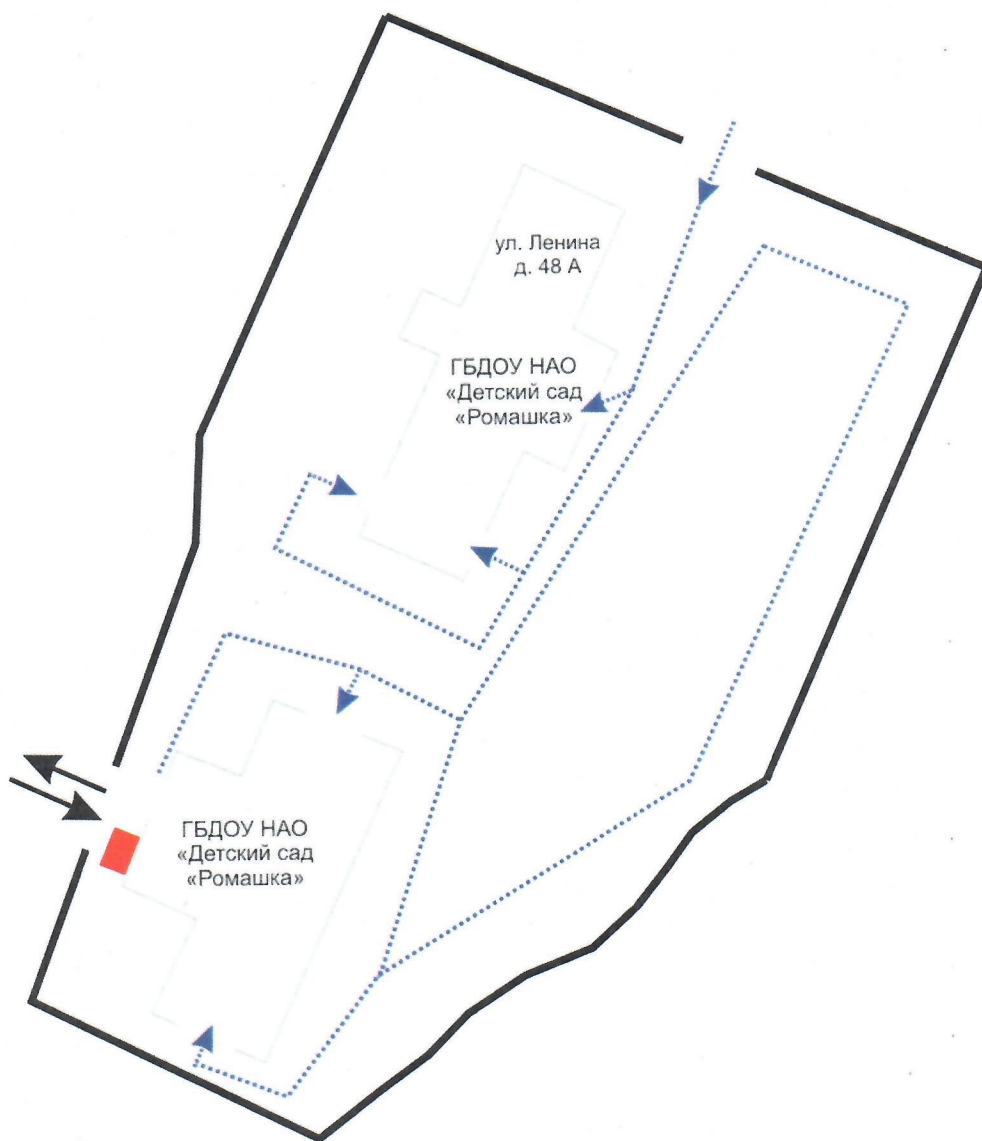





- - Ограждение образовательной организации
- ↔ - Направление движения транспортного потока
- - Направление движения детей от остановок маршрутных транспортных средств

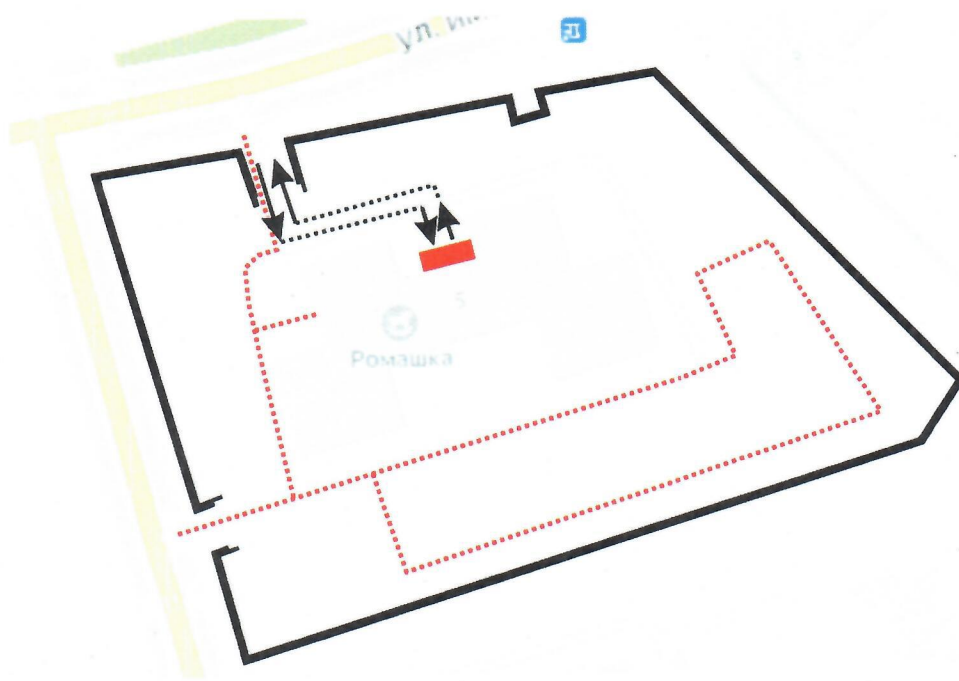


3. Пути движения транспортных средств к местам разгрузки/погрузки и рекомендуемые безопасные пути передвижения детей по территории ГБДОУ НАО «Детский сад «Ромашка»

Ул. Ленина, 48 «А»



-  - Въезд/выезд грузовых транспортных средств
-  - Движение детей по территории образовательной организации
-  - Место разгрузки/погрузки



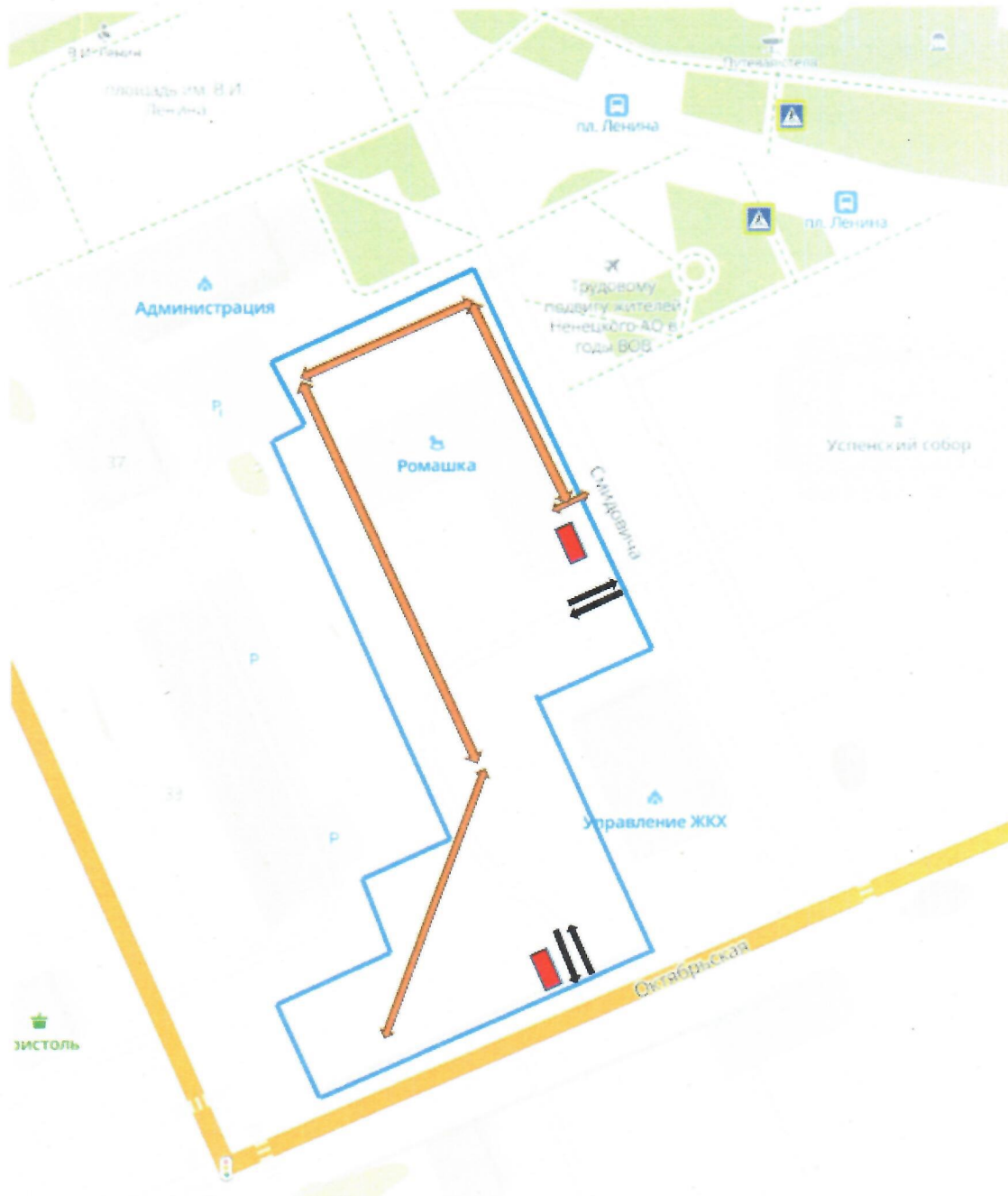
- Въезд/выезд грузовых транспортных средств







- Движение детей по территории образовательной организации



- Место разгрузки/погрузки



-  Въезд/выезд грузовых транспортных средств
-  Ограждение образовательной организации
-  Движение детей по территории образовательной организации
-  Место разгрузки/погрузки

II. Информация об обеспечении безопасности перевозок детей специальным транспортным средством (автобусом)

1. Общие сведения.

Перевозку детей осуществляет муниципальное унитарное предприятие «Нарьян-Марское автотранспортное предприятие» специальным транспортным средством (автобусом). Со сторонней организацией заключается договор фрахтователя.

При перевозке детей специальным транспортным средством (автобусом) сторонней организацией заполняется карточка. Заполненная карточка хранится в разделе «Приложения».

2. Наличие и количество комплектов светоотражающих элементов для группового использования при передвижении воспитанников пешком по улицам города.

В ГБДОУ НАО «Детский сад «Ромашка» имеются светоотражающие жилеты в количестве 43 (сорока трех) штук, светоотражающие элементы – фликеры в количестве 500 (пятьсот) штук.

3. Наличие уголков по БДД.

Уголки по безопасности дорожного движения находятся по ул. им. И. К. Швецова, д. 5 в коридоре на втором этаже в количестве 1 (одного) стенда, в приемных группах в количестве 10 (десяти) стендов, в группах в количестве 10 (десяти) стендов, по ул. Ленина, д. 48 «А» в приемных группах в количестве 5 (пяти) стендов, в группах в количестве 5 (пяти) стендов, по ул. Смидовича зд. 28 в приемных группах в количестве 4 (четырёх) стендов, в холле здания в количестве 1 (одного) стенда.

III. Приложения

Информация об обеспечении безопасности перевозок детей специальным транспортным средством (автобусом).

(при наличии автобуса(ов))

1. Общие сведения

Марка _____
Модель _____
Государственный регистрационный знак _____
Год выпуска _____ Количество мест в автобусе _____
Соответствие конструкции требованиям, предъявляемым к школьным автобусам _____

2. Сведения о водителе(ях) автобуса(сов)

Фамилия, имя, отчество	Дата принятия на работу	Стаж вождения ТС категории D	Дата предстоящего медицинского осмотра	Период проведения стажировки	Сроки повышения квалификации	Допущенные нарушения ПДД

3. Организационно-техническое обеспечение

1) Лицо, ответственное, за обеспечение безопасности дорожного движения): _____
(Ф.И.О.)
назначено _____
(дата)
прошло аттестацию _____
(дата)

2) Организация проведения предрейсового медицинского осмотра водителя:
осуществляет _____
(Ф.И.О. специалиста)
на основании _____

действительного до _____
(дата)

3) Организация проведения предрейсового технического осмотра транспортного средства:

осуществляет _____
(Ф.И.О. специалиста)

на основании _____
действительного до _____
(дата)

4) Дата очередного технического осмотра _____

5) Место стоянки автобуса в нерабочее время _____
меры, исключающие несанкционированное использование _____

4. Сведения о владельце автобуса

Юридический адрес владельца: _____

Фактический адрес владельца: _____

Телефон ответственного лица _____

(при отсутствии автобуса)

Сведения об организациях, осуществляющих перевозку детей специальным транспортным средством (автобусом)

Для одноразового осуществления перевозки детей заключается договор с МУП «Нарьян-Марское АТП»

Директор, Петухин Борислав Александрович – телефон (81853) 4-48-00

(Рекомендуемый список контактов организаций, осуществляющих перевозку детей специальным транспортным средством (автобусом)).

(При перевозке детей специальным транспортным средством (автобусом) сторонней организацией заполняется карточка. Заполненная карточка хранится в разделе «Приложение»)

**Информационная карточка
перевозок детей специальным транспортным средством (автобусом)**

1. Общие сведения

Марка _____
Модель _____
Государственный регистрационный знак _____
Год выпуска _____ Количество мест в автобусе _____
Соответствие конструкции требованиям, предъявляемым к школьным автобусам _____

2. Сведения о владельце

Владелец _____
(наименование организации)

Юридический адрес владельца _____
Фактический адрес владельца _____
Телефон ответственного лица _____

3. Сведения о водителе автобуса

Фамилия, имя, отчество _____
Принят на работу _____
Стаж вождения категории D _____

4. Организационно-техническое обеспечение

Лицо, ответственное за обеспечение безопасности дорожного движения:

_____ *(Ф.И.О.)*
назначено _____,
_____ *(дата)*
прошло аттестацию _____.
_____ *(дата)*

Дата последнего технического осмотра _____

Директор (заведующий)
образовательной организации _____
(подпись) *(Ф.И.О.)*

Руководитель организации,
осуществляющей перевозку детей
специальным транспортом
(автобусом) _____
(подпись) *(Ф.И.О.)*

**Государственное бюджетное дошкольное образовательное учреждение
Ненецкого автономного округа «Детский сад «Ромашка»**

Выписка из Плана работы на 2024 – 2025 учебный год

**6. ПЛАН РАБОТЫ ПО ПРЕДУПРЕЖДЕНИЮ ДЕТСКОГО ДОРОЖНО-
ТРАНСПОРТНОГО ТРАВМАТИЗМА НА 2024 – 2025 УЧЕБНЫЙ ГОД**

Цели:

Пропаганда знаний безопасности дорожного движения и предупреждение детского дорожно-транспортного травматизма.

Основные задачи:

1. Формирование у воспитанников устойчивых навыков соблюдения правил дорожного движения и общественного правосознания.
2. Привлечение родителей к участию в пропаганде среди детей правил безопасного поведения на улицах и дорогах.
3. Обеспечение безопасности юных участников дорожного движения, недопущение фактов дорожно-транспортных происшествий среди воспитанников.

№	Мероприятия	Сроки проведения	Ответственный
Работа с педагогами			
1	Инструктаж с воспитателями по предупреждению детского дорожно-транспортного травматизма	Сентябрь	Ст. воспитатель
2	Смотр центров по ПДД в рамках проведения смотра-конкурса развивающей предметно-пространственной среды	Декабрь	Зам. зав. по УМР Ст. воспитатель
3	Обновить и дополнить центры по изучению правил дорожного движения, сюжетно-ролевые игры по дорожному движению в группах и на игровых участках ДОО	Январь – февраль	Воспитатели групп
4	Самообразование педагогов по теме безопасность на дороге для детей	В течение года	Воспитатели групп
5	Подготовка и проведение развлечений по ознакомлению с правилами дорожного движения	В соответствии с планом	Муз. руководитель Воспитатели групп
Работа с воспитанниками			
1	Экскурсии и целевые прогулки: Наблюдение за движением пешеходов Наблюдение за движением транспорта Наблюдение за работой светофора	В течение года	Ст. воспитатель Воспитатели групп

	<p>Рассматривание видов транспорта</p> <p>Прогулка к пешеходному переходу</p> <p>Знакомство с улицей</p> <p>Наблюдение за движением транспорта и работой водителя</p>		
2	<p>Беседы:</p> <p>Что ты знаешь об улице?</p> <p>Мы пешеходы - места движения пешеходов, их название, назначение</p> <p>Правила поведения на дороге</p> <p>Машины на улицах города – виды транспорта</p> <p>Что можно и что нельзя</p> <p>Помощники на дороге – знаки, светофор, регулировщик</p> <p>Будь внимателен!</p> <p>Транспорт в городе: места и правила парковки, пешеходные зоны, ограничивающие знаки</p>	В течение года	Воспитатели групп
3	<p>Дидактические игры:</p> <p>Наша улица</p> <p>Светофор</p> <p>Поставь дорожный знак</p> <p>Угадай, какой знак</p> <p>Улица города</p> <p>Что для чего?</p> <p>Дорожные знаки: запрещающие и разрешающие</p> <p>Желтый, красный, зеленый</p> <p>Чего не хватает?</p> <p>Отвечай быстро</p>	В течение года	Воспитатели групп
4	<p>Художественная литература для чтения и заучивания:</p> <p>С. Михалков «Моя улица», «Велосипедист», «Скверная история»</p> <p>С. Маршак «Милиционер», «Мяч»</p> <p>В. Головкин «Правила движения»</p> <p>С Яковлев «Советы доктора Айболита»</p> <p>О. Бедерев «Если бы...»</p> <p>А. Северный «Светофор»</p> <p>В. Семернин «Запрещается - разрешается»</p>	В течение года	Воспитатели групп
5	<p>Консультация для родителей на тему: «Воспитание у детей навыков безопасного поведения на улицах и дорогах».</p>	Сентябрь, май	Воспитатели групп
6	<p>Групповые собрания с целью ознакомления родителей с</p>	Сентябрь, май	Воспитатели групп

планом работы по предупреждению детского дорожно-транспортного травматизма (ДДТТ).		
--	--	--

7. ОРГАНИЗАЦИЯ РАБОТЫ ПО ФОРМИРОВАНИЮ ПРАВИЛ БЕЗОПАСНОГО ПОВЕДЕНИЯ ДОШКОЛЬНИКОВ НА 2024 – 2025 УЧЕБНЫЙ ГОД

Цель:

формирование основ безопасности собственной жизнедеятельности дошкольников

Основные задачи:

1. Усвоение детьми первоначальных знаний о правилах поведения на улице, дома, в общественных местах, о предметах, требующих осторожного обращения, о предметах опасных для жизни и здоровья.
2. Об осторожном поведении при контактах с незнакомыми людьми, о конфликтных ситуациях со сверстниками.
3. Развивать способности к предвидению возможной опасности и построению адекватного, безопасного поведения.
4. Сделать знания по разделу «безопасность» лично значимыми для каждого ребенка.

№	Мероприятия	Сроки проведения	Ответственный
Работа с педагогами			
1	Инструктаж с воспитателями по предупреждению детского дорожного травматизма	Сентябрь	Ст. воспитатель
2	Смотр центров по ПДД	Декабрь	Зам. зав. по УМР Ст. воспитатель
3	Обновить и дополнить центры по изучению правил дорожного движения, сюжетно-ролевые игры по дорожному движению в группах и на игровых участках ДОО	Январь – февраль	Воспитатели групп
4	Самообразование педагогов по теме безопасность на дороге для детей	В течение года	Воспитатели групп
5	Подготовка и проведение развлечений по ознакомлению с правилами дорожного движения	В соответствии с планом	Муз. руководитель Воспитатели групп
Работа с воспитанниками			
1	Экскурсии и целевые прогулки: Наблюдение за движением пешеходов Наблюдение за движением транспорта Наблюдение за работой светофора	В течение года	Ст. воспитатель Воспитатели групп

	<p>Рассматривание видов транспорта Прогулка к пешеходному переходу Знакомство с улицей Наблюдение за движением транспорта и работой водителя</p>		
2	<p>Беседы «В стране дорожного движения» «Спички детям не игрушка!» «Опасные и полезные растения» «За грибами в лес пойдем» «Этих людей не надо бояться!» «Один дома» «Если ты потерялся» «Как оказать первую помощь»</p>	В течение года	Воспитатели групп
3	<p>Дидактические игры и игровые упражнения «Красный, желтый, зеленый» «Горит – не горит» «На дороге постовой» «Если возник пожар» «Если дома мамы нет» «Чудеса в лесу» «Потеряшки» «Угадай, какой знак»</p>	В течение года	Воспитатели групп
4	<p>Чтение художественной литературы С. Маршак «Кошкин дом», «Рассказ о неизвестном герое» «Правила поведения для воспитанных детей» М. Шелаева Б. Житков «Дым», «Пожар» М. Зеленцов «Стихи о безопасности детей» Дмоховский А. «Чудесный островок»; Кожевников В. «Светофор»; Кривицкая А. «Тайны дорожных знаков»; Маршак С. «Светофор»; Мигунова Н.А. «Светофор»; Михалков С. «Дядя Стёпа – милиционер»; Пишумов Я. «Пешеходный светофор», «Посмотрите, постовой», Пляцковский И. «Светофор» и др. К. Чуковский «Путаница» В. Роговицкий «Друзья в твоём доме»</p>	В течение года	Воспитатели групп

	Л. Толстой «Пожарные собаки» К. Паустовский «Барсучий нос» Г. Остер «Котенок по имени Гав» Б. Житков «Что я видел».		
5	Сюжетно-ролевые игры «Мы – спасатели!» «Больница» «На перекрестке» «Кто же к нам пришел?» «Дорога» «В полицейском участке»	В течение года	Воспитатели групп
6	Консультация для родителей на тему: «Воспитание у детей навыков безопасного поведения в быту».	Сентябрь, май	Воспитатели групп
7	Групповые собрания с целью ознакомления родителей с планом работы безопасности жизнедеятельности	Сентябрь, май	Воспитатели групп